

# DAILY

---



## Informacja handlowa

---

Ref.: QP-20240909124928  
Utworzono: 9 września 2024



Iveco Poland Sp. z o.o.  
Al. Włocławka 6,  
02-681 Warszawa, Polska  
tel.: 22 578 43 00  
fax: 22 578 43 18

NIP 526-10-33-573  
Sąd Rejonowy dla m. st. Warszawy,  
XIII Wydział Gospodarczy KRS  
numer KRS 0000028928  
Kapitał Zakładowy 46 974 500,00 PLN

Dziękuję za zainteresowanie pojazdami z gamy produktowej Iveco.

W poniższej ofercie znajdują się szczegółowe dane techniczne skonfigurowanego pojazdu. Oferta zawiera także informacje o wybranych elementach wyposażenia dodatkowego oraz cenach. Z przyjemnością odpowiem na wszelkie dodatkowe pytania.

Zachęcam do spotkania w celu wyjaśnienia wszystkich kwestii związanych z ofertą.

**IVECO 50C16H3.0** liczba sztuk: 1

IVECO Daily od 40 lat wspiera biznes. Wraz z nowym Daily zakres możliwości znacznie się poszerza. Oferujemy pojazd o nowoczesnej konstrukcji wyposażony w innowacyjne zawieszenie pneumatyczne AIR PRO z inteligentnym sterowaniem za pomocą dedykowanego pokrętki w kabinie. Poprawia komfort jazdy, poprawia bezpieczeństwo kierowcy i ładunku oraz dopasowuje się do specyfiki pracy.

Przedstawiamy również dostępnego w nowym Daily cyfrowego asystenta kierowcy - Alexę, który bez odierwania rąk z kierownicy pozwala sprawdzić status pojazdu, wytyczyć trasę w nawigacji czy przesłać wiadomość do innych kierowców.

Daily jest nowym współpracownikiem, który przynosi biznes na wyższy poziom efektywności w codziennej pracy. Zapoznaj się z ofertą i wybierz mądrze. Wybierz Daily!

○ STANDARD

● OPCJE

**GLÓWNE CECHY**

KOD	CHARAKTERYSTYKA	KOD	OPIS
CA	KONFIGURACJA OSI	4X2	4x2
MT	MAX MASA CAŁKOWITA	4,5-5T	4,5 – 5 t
EP	MOC I TYP SILNIKA	160EVIE	Silnik FIC 160 HD (Euro VI_E)
RW	MONTAŻ KÓŁ TYLNYCH	RG	Koła tylne bliźniacze
GT	RODZAJ SKRZYNI BIEGÓW	6M-500	6-biegowa manualna
WB	ROZSTAW OSI	4100	Rozstaw osi 4100 mm
DR	STRONA RUCHU	SX	Ruch prawostronny
AT	TYP PRZEDNIEGO ZAWIESZENIA	Q-TOR	Drążki skrętne QUAD-TOR
PT	TYP TYLNEGO ZAWIESZENIA	SPMN	Mechaniczne
VE	WERSJA NADWOZIOWA	CABINA T	Podwozie z kabiną

**STANDARD**

KOD OPIS

**INNE**

14987	Dokument COC
77004	Naklejka z numerem homologacji WE
75689	Pojazd z homologacją ciężarową (kat. N)

**KABINA: Z ZEWNĄTRZ**

79337	Atrapa chłodnicy czarna
02190	Belka przeciwnajazdowa tylna profil stalowy, ze światłami
06327	Bez czujników parkowania
02495	Bez interfejsu danych FMS
02193	Bez osłony chłodnicy/miski olejowej od dołu
06224	Bez poprzeczki zamykającej ramę
06498	Bez specjalnego oznaczenia pojazdu w systemie
06544	Bez spryskiwaczy reflektorów
00603	Bez świateł obrysowych
06564	Bez tylnych świateł obrysowych
14864	Bez zestawu naprawczego opon
04114	Bez złącza elektrycznego do montażu windy
73183	Dodatkowe oznakowanie boczne modelu Daily
04696	Kabina pojazdu przystosowana do szerokości maksymalnej 2000 mm
73021	Lusterka boczne na ramionach przeznaczonych do zabudowy o szerokości 2,2 m
72840	Manualne włączanie świateł drogowych
77867	Nadkola poszerzane
03325	Norma emisji spalin Euro VI lit. E

**KABINA: Z ZEWNĄTRZ**

- 00744 Okno / okna w tylnej ścianie kabiny
- 02456 Oznakowanie IVECO
- 07776 Pojazd bez fabrycznej zabudowy
- 00687 Przyciemniana szyba przednia
- 04478 Reflektory halogenowe
- 04320 Standardowe malowanie dla IB
- 02536 Światła do jazdy dziennej (DRL) żarówkowe
- 06164 Wlew paliwa w słupku B kabiny

**PODWOZIE**

- 00567 Akumulatory 2x12V 110Ah, dla Daily 1x12V 110 Ah
- 01811 Bez dodatkowego haka holowniczego
- 14871 Bez dodatkowego zbiornika CNG między podłużnicami ramy
- 06828 Bez dodatkowych zbiorników CNG pod tylnym zwisem
- 02194 Bez osłon bocznych
- 06234 Bez retardera hydraulicznego, standardowy hamulec silnikowy
- 00154 Bez sprzęgu do przyczepy
- 07881 Bez złącza CNG
- 08655 Bez złącza do zabudowy
- 06521 Bez złączy elektrycznych do przyczepy
- 06441 Dopuszczalna masa całkowita standardowa dla typu pojazdu
- 00663 Fartuchy przeciwbłotne osi przedniej
- 06733 Hamulec postojowy mechaniczny uruchamiany ciągnem
- 00219 Kliny pod koła, 2 szt.
- 02307 Koła stalowe
- 02210 Koło zapasowe
- 00726 Koło zapasowe w wysuwym koszu pod tylnym zwisem pojazdu
- 01591 MODEL YEAR 2022 S
- 14865 Nośność osi 2100/3700 kg
- 00133 Opony 195/75 R16
- 79462 Pakiet poprawy komfortu akustycznego
- 03384 Przyst. do przyczepy 3,5 t
- 02181 Rura wydechowa wyprowadzona centralnie pod pojazdem między osiami
- 05123 Standardowe mocowanie elementów podwozia
- 01593 Standardowe światła tylne
- 07638 Sygnał dźwiękowy cofania z możliwością przyciszenia (72/55 dB)

**PODWOZIE**

- 72806 Układ hamowania awaryjnego AEBS + hamulec miejski
- 04488 Układ stabilizujący tor jazdy (ESP) 9 generacji
- 05938 Weryfikacja kodu VIN
- 06433 Wykonanie standardowe (bez specjalnego przygotowania)
- 14872 Zawieszenie przednie standardowe (bez wzmocnienia)
- 79250 Zbiornik AdBlue 20 l (schowany w stopniu pojazdu po stronie pasażera)

**PRZESTRZEŃ ŁADUNKOWA**

- 01008 Bez kamery cofania

**PRZYGOTOWANIE DO ZABUDOWY**

- 14501 Bez podwyższonej ściany czołowej zabudowy
- 06523 Bez wyłącznika prądu

**SILNIK**

- 72837 Alternator 12V/220A
- 00137 Bez blokady tylnego mostu
- 73197 Bez dodatkowego czujnika PTO
- 79760 Bez funkcji "Run Lock"
- 04039 Bez systemu Start & Stop
- 00342 Chłodnica standardowa aluminiowa
- 06925 Filtr cząstek stałych DPF
- 07304 Maksymalne obroty silnika 3500 obr/min
- 06073 Manualna skrzynia biegów FT50.6
- 72616 Miska olejowa o standardowej pojemności
- 06356 Ogranicznik prędkości 90 km/h
- 72390 Paliwo standard
- 02287 Podgrzewany filtr paliwa
- 08647 Podgrzewany zawór odpowietrzenia skrzyni korbowej
- 77910 Przygotowanie pod przystawkę odbioru mocy (PTO)
- 06940 Standardowe oprogramowanie zautomatyzowanej skrzyni biegów
- 06741 Standardowy start
- 06363 Z pedałem sprzęgła

**WNĘTRZE**

- 00316 Bez asystenta głosowego Alexa
- 06566 Bez awaryjnego wyłącznika prądu
- 06683 Bez dodatkowego ogrzewania postojowego cieczowego
- 75420 Bez dodatkowego przycisku na desce rozdzielczej
- 05109 Bez lampy błyskowej ostrzegawczej

**WNĘTRZE**

---

02108	Bez modulu telematycznego
02654	Bez ogrzewania postojowego
08630	Bez półki nad przednią szybą
04079	Bez przełącznika trybu jazdy ECOSWITCH
08288	Bez przygotowania do systemu Toll collect
06750	Bez siedzeń w II rzędzie kabiny załogowej
72068	Bez systemu automatycznego wzywania pomocy
02472	Bez systemu monitorowania ciśnienia w oponach (TPMS)
77741	Bez uchwytów wejściowych
04545	Bez uchwytu do montażu gaśnicy
05414	Bez zestawu dla palących
06536	Centralny zamek ze zdalnym sterowaniem
76746	Deska rozdzielcza Basic (czarna)
08768	Fotel kierowcy bez podgrzewania
00587	Izolacja termiczna tylnej ściany
06438	Kierownica po stronie lewej, do ruchu prawostronnego
02444	Kierownica pokryta miękkim tworzywem
72623	Kolorowy wyświetlacz centralny TFT (km/h)
02714	Lusterka zewnętrzne podgrzewane i regulowane elektrycznie
04204	Ławka pasażerów stała 2-osobowa, pasy bezpieczeństwa 3-punktowe
72842	Manualne włączanie świateł oraz wycieraczek
79300	Otwarta półka centralna na desce rozdzielczej na dokumenty A4 i urządzenia mobilne z gniazdem ładowania USB
76243	Pakiet dostępnych języków wyświetlacza - standard
75683	Pasy bezpieczeństwa czarne (standard)
04495	Poduszka powietrzna kierowcy
72805	Proaktywny system utrzymywania pasa ruchu LDWS
08631	Standardowy zestaw dwóch kluczyków (przy zamku zdalnie sterowanym 1 kluczyk jest z pilotem)
72212	Sygnal niezapiętych pasów
00256	Sygnal zajętości miejsca kierowcy
00693	Szyby w kabinie sterowane elektrycznie
72484	Tachograf cyfrowy DTCO 4.0, 1 dzień / 2 kierowców, VDO
06646	Tapicerka foteli materiał (obrzeża wzmocnione vinyl)
02211	Trójkąt ostrzegawczy, 1 szt.

---

**WNĘTRZE**

76133	Wyświetlacz standard bez funkcji serwisowych
79298	Zagłówki standardowe z tworzywa sztucznego

**OPCJE****KOD**      **OPIS****PODWOZIE**

06094	Resory tylne wielopiórowe (półeliptyczne) dwustopniowe (z resorem pomocniczym)
06724	Wzmocnienie specjalne
08640	Zbiorniki paliwa profilowany z tworzywa sztucznego 100 l, wlew w słupku B (strona lewa)

**SILNIK**

79570	Alternator o stałym prądzie ładowania
00003	Przełożenie osi 4,44
72813	Układ elektronicznej blokady mechanizmu różnicowego (Traction+) oraz asystent zjazdu ze wzniesienia

**WNĘTRZE**

00259	Amortyzowany komfortowy fotel kierowcy (3 stopnie regulacji, podparcie lędźwiowe, podłokietnik)
-------	---

**KOLOR****KOD**      **NAZWA**

50162	Szary Mineral IC 371 (IVECO)
-------	------------------------------

**INNE CECHY CHARAKTERYSTYCZNE****KOD**      **OPIS**

30001	Akumulatory naładowane
33989	Bez wskazania marki opon
33999	Brak specjalnego przeznaczenia
79443	Instrukcja obsługi pojazdu dla obszaru EMEA/APAC
35558	Instrukcja obsługi w języku polskim
30164	LOGISTIC MODE wyłączony
20661	Opony szosowe letnie 195/75R16, jednakowe na wszystkich osiach
25975	ROADIAN CT8 - NEXEN

## PAKIETY

KOD	OPIS
<b>BUSINESS</b>	
05925	Dodatkowy nastawny załączany ogranicznik prędkości
79245	Radio cyfrowe DAB z MP3, sterowanie przy kierownicy, Bluetooth, wejścia USB/AUX
72619	Regulacja kolumny kierowniczej w dwóch płaszczyznach
07196	Sprężarka do klimatyzacji 170 cm <sup>3</sup>
06555	Światła przeciwmgłowe przednie
02463	Tempomat standardowy (CC)
76104	Układ wentylacji i ogrzewania kabiny z klimatyzacją manualną

## MASA

Masa referencyjna z zabudową MRO :	2 058,0 kg
- Masa referencyjna pojazdu / podwozia bazowego MRO :	2 058,0 kg
- Całkowita masa referencyjna zabudowy MRO :	0,0 kg
Różnica między granicą przedziału, a masą referencyjna z zabudową MRO :	-297,0 kg
Oś 1 - MRO:	1 448,0 kg
WOś 2 - MRO:	610,0 kg

**MRO: Masa w stanie gotowym do jazdy nie zawiera wyposażenia.**

**IVECO nie odpowiada za poprawność danych wprowadzonych przez dealera. Wartości uzyskane w wyniku symulacji WLTP są zależne od prawidłowości danych wprowadzonych przez dealera.**

Masa pojazdu w stanie gotowym do jazdy z zabudową:	2 234,0 kg
- Masa pojazdu w stanie gotowym do jazdy bez zabudowy:	2 234,0 kg
- Całkowita masa rzeczywista zabudowy:	0,0 kg
Różnica między granicą przedziału, a masą rzeczywistą z zabudową:	-121,0 kg
Oś 1:	1 549,0 kg
Oś 2:	685,0 kg

**ACTUAL MASS: Masa w stanie gotowym do jazdy nie zawiera wyposażenia.**

MTT:	5 200,0 kg
Stopień kompletacji Niekompletny	
Norma emisji spalin HD	

## EMISJA CO<sub>2</sub> / ZUŻYCIE PALIWA

**ACTUAL MASS: Emisja CO<sub>2</sub> / zużycie paliwa nie jest określone.**



W razie jakichkolwiek pytań lub wątpliwości pozostaje do dyspozycji.

Signer

Niniejsza informacja nie stanowi oferty handlowej w rozumieniu art. 66 kodeksu cywilnego. Prezentowane na zdjęciach modele, dane techniczne, wyposażenie, opcje i kolory mają charakter informacyjny i mogą zmienić się w każdej chwili.

# ETYKIETY OPON

Link: <https://eprel.ec.europa.eu/>











## OPONY SPECYFICZNE

25975 ROADIAN CT8 - NEXEN

1 - 25975

NEXEN

ROADIAN CT8

	Oś	1 - 2
	Zużycie paliwa	C
	Przyczepność na mokrej nawierzchni	A
	Zewnętrzny hałas toczenia	B
	Hałas (dB)	071
	3PMSF (warunki zimowe)	N
	M+S (błotno-śniegowa)	N
	Ice Tyre (warunki oblodzenia)	N
	Efektywność energetyczna / opór toczenia (RRC)	0.0077
	kod identyfikacji opony WE	15158

